



— paro_2

Le siège tournant le plus populaire en Autriche.

Plus de 500 000 personnes ont choisi paro le classant ainsi numéro 1 des sièges tournants en Autriche. La famille des sièges tournants *paro_2* succède à *paro*.

paro_2 offre encore plus de fonctions et un excellent confort d'assise associés à une haute qualité à un prix attractif.

Un talent universel à un prix imbattable.

Dossier réglable en hauteur également
pour la version en maille tendue

Maille tendue ergonomique et attrayante avec une protection
intégrée sur les bords du dossier (dépôt de brevet en cours)

Large choix d'accoudoirs pour un
réglage multi-dimensionnel

Réglage rapide individuel du mécanisme
synchronisé pour une adaptation exacte
au poids de l'utilisateur


Réglage intégré de la profondeur de
l'assise par une assise coulissante

Roulettes plus grandes (60 mm)
pour un déplacement plus aisé

Diverses finitions de maille tendue
et large choix de revêtements

Rembourrage de haute qualité pour
un excellent confort d'assise

Trois variantes de sièges luge empilables
utilisés dans les bureaux et les salles de réunion
complètent parfaitement le programme *paro_2*.



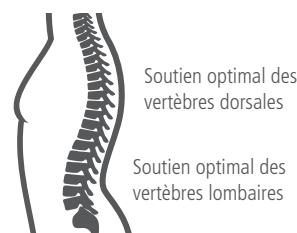
Un soutien parfait pour votre bien-être.



Un dossier réglable en hauteur pour une adaptation exacte à la stature de l'utilisateur allant des vertèbres lombaires aux vertèbres dorsales – également en version maille tendue.

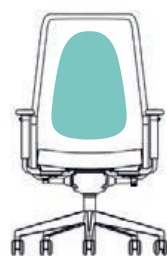
Un seul tour de main suffit pour régler le dossier en version revêtue de tissu ou en version maille tendue. Cela garantit un soutien complet et ergonomique du dos et une adaptation exacte aux vertèbres lombaires et aux vertèbres dorsales.

Un soutien lombaire complémentaire est disponible en option pour le modèle avec dossier en revêtement tissu. Au dossier standard vient s'ajouter un dossier haut adapté pour le dos des personnes de grande taille.

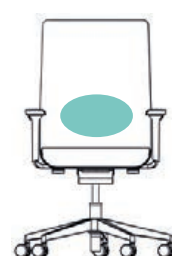


Soutien optimal des vertèbres dorsales

Soutien optimal des vertèbres lombaires



paro_2 siège tournant avec dossier en maille tendue



Siège tournant sans dossier réglable en hauteur avec soutien lombaire complémentaire

■ Soutien actif du dos

Un siège qui s'adapte à son utilisateur. De façon automatique si on le souhaite.



Siège tournant avec réglage automatique du poids

paro_2 est disponible en version standard avec mécanisme synchronisé et avec réglage automatique au poids. Il est parfaitement adapté aux places de travail partagées et au travail posté. Le mécanisme adapte automatiquement la pression d'appui du dossier au poids de l'utilisateur. Un réglage manuel n'est plus nécessaire, un ajustage précis pour 2 positions est toutefois possible.

Un siège individuel comme votre bureau.

Grâce aux divers modèles en maille tendue ou avec revêtement tissu, la famille des sièges de bureau *paro_2* offre un large choix quant à la fonctionnalité et aux finitions. Le programme est complété par des sièges luge, qui convainquent par leur prix mais également par leur design.



Riche en détails.

Au choix.

Régler la hauteur du dossier.

La hauteur du dossier peut être adaptée à différentes tailles. Ainsi un soutien optimal pour le dos est garanti.



Adapter la profondeur de l'assise.

La profondeur de l'assise peut être parfaitement adaptée à la taille de l'utilisateur par l'assise coulissante.



Réglage continu de la hauteur de l'assise.

La hauteur de l'assise peut être réglée en continu par un vérin oléopneumatique selon DIN 4550 et un amortisseur à effet vertical.



Mouvement bien nuancé par un seul tour.

Le réglage rapide par effet ressort permet d'adapter la pression d'appui à votre poids et veille à ce que les mouvements de l'assise et du dossier soient nuancés. Le mécanisme synchronisé d'inclinaison peut être fixé dans plusieurs positions. En option : mécanisme avec inclinaison de l'assise de 3° vers l'avant.



Versions des accoudoirs (en option).

Accoudoirs réglables en hauteur et en largeur. Accoudoirs multifonctionnels : réglables en hauteur, largeur et profondeur, manchettes pivotantes.



Prêt à partir.

para_2 est également disponible en version démontée. Le gain de place lors de l'expédition est un avantage pour l'environnement. Le montage est simple et se fait en seulement quelques minutes.



Siège tournant

- 5220-101 monté
- 5220-501 démonté
- 5220-901 siège tournant antistatique
- assise avec revêt. tissu, dossier en maille tendue
H. 960-1135 / H. ass. 415-530 / I/P 770

Siège tournant avec dossier haut

- 5222-101 monté
- 5222-501 démonté
- assise avec revêt. tissu, dossier en maille tendue
H. 1070-1245 / H. ass. 415-530 / I/P 770

Siège tournant

- 5224-103 monté
- 5224-503 démonté
- 5224-903 siège tournant antistatique
- assise et dossier avec revêt. tissu
H. 960-1135 / H. ass. 415-530 / I/P 770

Siège tournant avec dossier haut

- 5226-103 monté
- 5226-503 démonté
- assise et dossier avec revêt. tissu
H. 1060-1235 / H. ass. 415-530 / I/P 770



Siège tournant avec repose-tête (en option)

- 5222-101 monté
- assise avec revêt. tissu, dossier en maille tendue
H. 1270-1490 / H. ass. 415-530 / I/P 770



Siège tournant assise haute

- 5228-103 monté
- assise et dossier avec revêt. tissu
H. 1010-1130 / H. ass. 625-745 / I/P 640



Tabouret

- 5229-101
- assise avec revêt. tissu
H. ass. 427-573 / I/P 510

H. = Hauteur / H. ass. = Hauteur d'assise / I = Largeur / P = Profondeur (Dimensions indiquées en mm)

Dossier maille tendue :



Finition :

Sièges tournants :

Piètement 5 branches en synthétique. Roulettes double-galets pour moquettes, Ø 60 mm. Éléments de commande et accoudoirs en synthétique, coloris noir. Dossier au choix en maille tendue (Trévira CS, 100 % polyester) ou avec revêtement tissu. Face arrière du dossier : modèles avec revêtement tissu ou en cuir synthétique uniquement en tissu, coloris noir (Trévira CS, 100 % polyester), modèles en cuir analogue à l'avant du dossier.

Fonctions :

Mécanisme synchronisé avec réglage latéral par effet ressort (de 40 à 120 kg), plusieurs positions fixes. Réglage de la hauteur de l'assise par vérin oléopneumatique selon DIN 4550 et amortisseur vertical. Réglage de la profondeur de l'assise avec assise coulissante (zone de réglage 50 mm). Dossier réglable en hauteur (zone de réglage 50 mm).

Avec plus-value :

Mécanisme synchronisé avec inclinaison de l'assise de 3° vers l'avant, mécanisme avec réglage automatique du poids, repose-tête réglable (5222 et 5226), soutien lombaire réglable (5224 et 5226), piètement 5 branches en aluminium.

Accoudoirs (en option) :

Accoudoirs réglables en hauteur : Réglables en hauteur et en largeur avec manchettes souples. Supports en synthétique, coloris noir, ou supports en aluminium Poli.

Accoudoirs multifonctionnels : Manchettes pivotantes, réglables en hauteur, largeur et profondeur, manchettes souples. Supports en synthétique, coloris noir, ou supports en aluminium poli.

Siège tournant antistatique (5220 et 5224) :

Équipement antistatique selon EN 61340. Piètement 5 branches en aluminium. Accoudoirs antistatiques réglables en hauteur et en largeur avec manchettes souples, supports en aluminium poli (en option). Revêtement tissu uniquement avec tissu de la collection « tissus antistatiques ». Dossier en maille tendue, coloris noir ou avec revêtement. Face arrière du dossier analogue à l'avant du dossier. Finition identique aux modèles indiqués ci-dessus.

Siège tournant assise haute 5228 :

Piètement 5 branches en synthétique noir, patins en matière synthétique. Repose-pied Ø 45 cm chromé. Éléments de

commande en synthétique, coloris noir. Dossier avec revêtement tissu. Face arrière du dossier : modèles avec revêtement tissu ou en cuir synthétique uniquement en tissu, coloris noir (Trévira CS, 100 % polyester), modèles en cuir, revêtement analogue à l'avant du dossier.

Fonctions :

Mécanisme synchronisé avec réglage latéral par effet ressort (de 40 à 120 kg), plusieurs positions fixes. Réglage de la hauteur de l'assise par vérin oléopneumatique selon DIN 4550 et amortisseur à effet vertical. Réglage de la profondeur de l'assise avec assise coulissante (zone de réglage 50 mm). Dossier réglable en hauteur (zone de réglage 50 mm).

Tabouret 5229 :

Piètement 5 branches en synthétique noir. Roulettes double-galets, spécial moquettes. Éléments de réglage en synthétique noir.

Fonctions :

réglage de la hauteur de l'assise avec vérin oléopneumatique selon DIN 4550 et amortisseur à effet vertical.



paro_24/7

Utilisation 24 heures sur 24.
Jusqu'à un poids de 150 kg.



Les postes de travail sont occupés 24 heures par jour 7 jours sur 7 dans les centres d'appels, les salles de contrôle ou pour le travail posté. La sollicitation des sièges tournants utilisés est donc extrême. *paro_24/7* est le siège tournant qui a été spécifiquement conçu pour une utilisation 24 heures sur 24. Grâce au choix de tissus résistants et d'un mécanisme robuste le siège peut être utilisé jusqu'à un poids maximal de 150 kg. Le design typique de la famille *paro_2* est toutefois conservé. Sa simplicité d'utilisation fait de *paro_24/7* un siège confortable.

Design : neunzig° design

Au choix.



Siège tournant

- 5221-101 monté
- assise avec revêt. tissu, dossier en maille tendue
H 960-1135 / H. ass. 415-530 / l/P 770

Siège tournant avec dossier haut

- 5223-101 monté
- assise avec revêt. tissu, dossier en maille tendue
H 1070-1245 / H. ass. 415-530 / l/P 770

Siège tournant avec repose-tête (en option)

- 5223-101 monté
- assise avec revêt. tissu, dossier en maille tendue
H 1270-1490 / H. ass. 415-530 / l/P 770



Siège tournant

- 5225-103 monté
- assise et dossier avec revêt. tissu
H 960-1135 / H. ass. 415-530 / l/P 770

Siège tournant avec dossier haut

- 5227-103 monté
- assise et dossier avec revêt. tissu
H 1060-1235 / H. ass. 415-530 / l/P 770

Siège tournant avec repose-tête (en option)

- 5227-103 monté
- assise et dossier avec revêt. tissu
H 1260-1480 / H. ass. 415-530 / l/P 770

H = Hauteur / H. ass. = Hauteur d'assise / l = Largeur / P = Profondeur (Dimensions indiquées en mm)

Dossier maille tendue :



noir

Version standard :

Piètement 5 branches en aluminium. Roulettes double-galets pour moquettes, Ø 60 mm. Éléments de commande en synthétique, coloris noir. Dossier au choix en maille tendue (Trévira CS, 100 % polyester) ou avec revêtement tissu. Face arrière du dossier : modèles avec revêtement tissu ou en cuir synthétique uniquement en tissu, coloris noir (Trévira CS, 100 % polyester), modèles en cuir analogue à l'avant du dossier.

Fonctions :

Mécanisme synchronisé avec réglage latéral par effet ressort (jusqu'à 150 kg), plusieurs positions fixes. Réglage de la hauteur de l'assise par vérin oléopneumatique selon DIN 4550 et amortisseur à effet vertical. Réglage de la profondeur de l'assise avec assise coulissante (zone de réglage 50 mm). Dossier réglable en hauteur (zone de réglage 50 mm). Mécanisme synchronisé avec inclinaison de l'assise de 5° vers l'avant.

Avec plus-value :

Repose-tête réglable (5223 et 5227), soutien lombaire réglable (5225 et 5227).

Accoudoirs (en option) :

Accoudoirs réglables en hauteur :

Réglables en hauteur et en largeur avec manchettes souples. Supports en aluminium poli.

Accoudoirs multifonctionnels :

Manchettes pivotantes, réglables en hauteur, largeur et profondeur, manchettes souples. Supports en aluminium poli.



Testé selon :
Norme Européenne
(EN) 1335,
et BS 5459



Au choix.



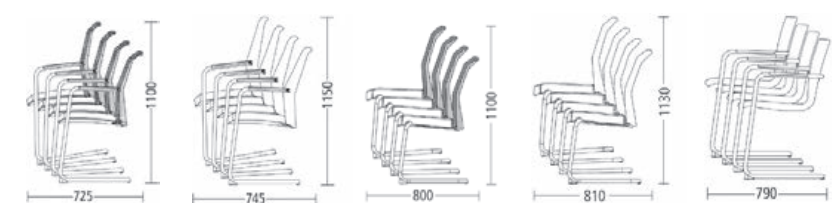
Siège luge	Siège luge	Siège luge	Siège luge
- 6232-101 - assise avec revêt. tissu, dossier en maille tendue H. 920 / H. ass. 445 / I 590 / P 610	- 6234-103 - assise et dossier avec revêt. tissu H. 930 / H. ass. 445 / I 590 / P 650	- 6237-101 - assise avec revêt. tissu, dossier en maille tendue H. 920 / H. ass. 437 / I 535 / P 630	- 6238-103 - assise et dossier avec revêt. tissu H. 920 / H. ass. 437 / I 535 / P 630

H. = Hauteur / H. ass. = Hauteur d'assise / I = Largeur / P = Profondeur (Dimensions indiquées en mm)



Siège luge
- 6236-203
- Coque d'assise entièrement revêtue de tissu
H. 890 / H. ass. 455 / I 540 / P 605

Empilage possible :
max. 4 sièges.
Moyen de transport adapté :
Chariot d'empilage 6491-000.



Modèle 6232 Modèle 6234 Modèle 6237 Modèle 6238 Modèle 6236

Dossier maille tendue :



noir

Finition :

Siège luge 6232/6237 :

Piètement en tube d'acier, patins en synthétique. Dossier en maille tendue (Trévira CS, polyester). Parties métalliques traitées par poudrage. Modèle 6232 : Accoudoirs avec manchettes en synthétique noir.

Siège luge 6234/6238 :

Piètement en tube d'acier, patins en synthétique. Dossier avec revêtement tissu. Face arrière du dossier : modèles avec revêtement tissu ou en cuir synthétique uniquement en tissu, coloris noir (Trévira CS, 100 % polyester), modèles en cuir, revêtement analogue à l'avant du dossier. Parties métalliques traitées par poudrage. Modèle 6234 : Accoudoirs avec manchettes en synthétique noir.

Siège luge 6236 :

Piètement en tube d'acier, patins en synthétique. Coque d'assise entièrement revêtue de tissu. Face arrière du dossier : modèles avec revêtement tissu ou en cuir synthétique uniquement en tissu, coloris noir (Trévira CS, 100 % polyester), modèles en cuir analogue à l'avant du dossier. Parties métalliques traitées par poudrage. Accoudoirs avec manchettes en synthétique noir.



Perfect Partners.



etio



foxx



yuno Office

A-4950 Altheim
Linzer Strasse 22
T +43 (7723) 460-0
altheim@wiesner-hager.com

D-97080 Würzburg
Schürerstrasse 3
T +49 (931) 3 55 85-0
wuerzburg@wiesner-hager.com

NL-6101 XB Echt
Nobelweg 17
T +31 (475) 41 02 22
benelux@wiesner-hager.com

F-67201 Eckbolsheim
13, rue Ettore Bugatti
T +33 (3) 88 59 90 90
F +33 (3) 88 59 90 89
france@wiesner-hager.com

UK: Wiesner-Hager Ltd.
london@wiesner-hager.com

CZ-150 00 Praha 5
Drtinova 557/10
T +420 271 730 444
praha@wiesner-hager.com

Certified acc. to:
ISO 9001, ISO 14001
and ISO 14025

La voie la plus rapide vers
une position ergonomique.



03 - 2022 FR